

**БҰЙРЫҚ**

Павлодар қаласы

**ПРИКАЗ**

город Павлодар

№ \_\_\_\_\_

**№7-НҚ:30.01.2025**

**«Energy Solutions Center» ЖШС жылуды өндіру қызметіне тарифті және тарифтік сметаны бекіту туралы» «Қазақстан Республикасы Ұлттық экономика Министрлігі Табиғи монополияларды реттеу комитетінің Павлодар облысы бойынша департаменті» РММ-ның 2024 жылғы 5 тамыздағы № 67-НҚ бұйрығына өзгерістер енгізу туралы**

«Табиғи монополиялар туралы» Қазақстан Республикасы Заңының 8-бабының 10) және 12) тармақшаларына, 22-бабының 1-тармағының 1) тармақшасына, Қазақстан Республикасы Ұлттық экономика Министрінің 2019 жылғы 19 қарашадағы № 90 бұйрығымен бекітілген Тарифтерді қалыптастыру қағидаларының 601-тармағының 1) тармақшасына, 608-тармағына сәйкес, Қазақстан Республикасы Ұлттық экономика Министрлігі Табиғи монополияларды реттеу Комитетінің Павлодар облысы бойынша департаменті туралы ережені басшылыққа ала отырып **БҰЙЫРАМЫН:**

1. «Energy Solutions Center» ЖШС жылуды өндіру қызметінетариф және тарифтік смета бекіту туралы» «Қазақстан Республикасы Ұлттық экономика Министрлігі Табиғи монополияларды реттеу комитетінің Павлодар облысы бойынша департаменті» РММ-ның 2024 жылғы 5 тамыздағы № 67-НҚ бұйрығынакелесі өзгеріс енгізілсін:

көрсетілген бұйрықтың қосымшасы осы бұйрыққа берілген қосымшасына сәйкес редакцияда жазылсын.

2. «Қазақстан Республикасы Ұлттық экономика Министрлігі Табиғи монополияларды реттеу комитетінің Павлодар облысы бойынша департаменті» РММ-ның табиғи монополияларды және бағаларды реттеу бөлімі осы бұйрықты «Energy Solutions Center» ЖШС назарына жеткізсін.

3. «Energy Solutions Center» ЖШС белгіленген тәртіппен тұтынушыларды жылуды өндіру қызметінетариф деңгейінің өзгергені туралы хабардар етсін.

4. Осы бұйрықтың орындалуын бақылау «Қазақстан Республикасы Ұлттық экономика Министрлігі Табиғи монополияларды реттеу комитетінің

Павлодар облысы бойынша департаменті» РММ басшысының орынбасары  
К.Б. Байғожановаға жүктелсін.

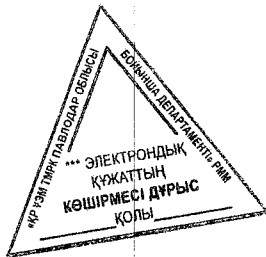
5. Осы бұйрықтың 1-тармағы, 2025 жылғы 5 ақпандан бастап  
қолданысқа енгізіледі, қалған тармақтары қол қойылған күнінен бастап  
күшіне енеді.

**Басшы**



**Н. Нұрмұратов**

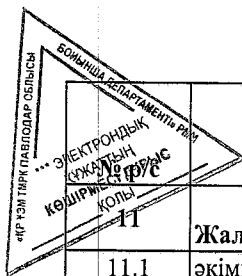
Басшының орынбасары _____	К. Байгожанова
ТМБР бөлімінің басшысы _____	К. Кишкентаева
ЗББТАҰЖ бөлімінің басшысы _____	Д. Монтаев
ТМБР бөлімінің бас маманы _____	Д. Садықов




Қазақстан Республикасы Ұлттық экономика министрлігі Табиғи монополияларды реттеу комитетінің Павлодар облысы бойынша департаментінің 2025 жылығы « » қаңтардағы № - НҚ бұйрығына қосымша

**"EnergySolutionsCenter" жауапкершілігі шектеулі серіктестігінің жылу энергиясын өндіру жөніндегі қызметтеріне тарифтік смета**

№ р/с	Көрсеткіштер атауы	Өлшем бірлігі	Департаментпен бекітілген
<b>I</b>	<b>Қызметтерді көрсету және тауарларды өндіруге шығындар, барлығы</b>	мын.тенге	<b>8 554 671</b>
<b>1</b>	<b>Материалдық шығындар, барлығы, о.і.</b>	мын.тенге	<b>3 173 348</b>
<b>1.1</b>	<b>Шикізаттар және материалдар</b>	мын.тенге	<b>709 849</b>
1.1.1	химиялық реагенттермен реактивтер	-//-	25 172
1.1.2	технологиялық мақсаттарға арналған су	-//-	458 203
1.1.3	пайдалануға арналған материалдар мен қызметтер	-//-	226 474
<b>1.2</b>	<b>Отын</b>	мын.тенге	<b>1 981 471</b>
<b>1.3</b>	<b>ЖЖМ</b>	мын.тенге	<b>81 500</b>
<b>1.4</b>	<b>Энергия</b>	мын.тенге	<b>400529</b>
1.4.1	шаруашылыққа қажетті эл.энергиясы	-//-	400 529
<b>2</b>	<b>Еңбекке ақы төлеуге арналған шығыстар, б</b>	мын.тенге	<b>2 245 943</b>
2.1	Жалақы	-//-	2 001 018
	әлеуметтік салық		103 853
2.2	әлеуметтік аударымдар	-//-	81 041
2.3	МӘМС	-//-	60 031
<b>4</b>	<b>Жөндеу, барлығы, о.і.</b>	мын.тенге	<b>2 157 905</b>
4.1	Негізгі құралдар құнының өсуіне әкелмейтін жөндеу	-//-	2 157 905
<b>5</b>	<b>Өндірістік сипаттағы бөгде ұйымдардың қызметтері, барлығы, о.і.:</b>	мын.тенге	<b>434 427</b>
5.1	жүк автокөлігі, персоналды тасымалдау	-//-	170 000
5.2	техникалық сипаттамалары, зерттеу	-//-	42 000
5.3	өрт жедел қызмет көрсету	-//-	86 000
5.4	объектіні күзету	-//-	127 490
5.5	өнеркәсіптік қалдықтарды кәдеге жарату	-//-	8937
<b>6</b>	<b>Салықтар (ҚО төлем эмиссиясы)</b>	мын.тенге	<b>180750</b>
<b>7</b>	<b>Міндетті кәсіптік зейнетақы жарналары</b>	мын.тенге	<b>38 019</b>
<b>8</b>	<b>Жұмыс берушінің міндетті кәсіптік зейнетақы жарналары</b>	мын.тенге	<b>50 025</b>
<b>10</b>	<b>Өзге де шығындар, барлығы, оның ішінде</b>	мын.тенге	<b>274 253</b>
10.1	кеңсе, типографиялық шығындар	-//-	3 851
10.2	ЕҚ және ТҚ бойынша шығындар	-//-	67 411
10.3	байланыс және интернет қызметтері	-//-	772
10.4	аспаптарды тексеру	-//-	23 680
10.5	Арнайы сүт	-//-	15 784
10.6	жер учаскелерін пайдаланғаны үшін төлемақы	-//-	10 736
10.7	ауыз су, кәріз	-//-	146 030
10.8	мамандарды даярлау	-//-	5 055
	іссапар шығындары	-//-	696
10.9	дератизация шығындары	-//-	238
<b>II</b>	<b>Кезек шығыстары, барлығы</b>	мын.тенге	<b>598 073</b>



	Көрсеткіштер атауы	Өлшем бірлігі	Департаментпен бекітілген
<b>II</b>	<b>Жалпы әкімшілік шығыстар, оның ішінде:</b>	мын.тенге	<b>598 073</b>
11.1	әкімшілік қызметкерлердің жалақысы	-//-	375 135
11.2	әлеуметтік салық	-//-	19470
	әлеуметтік аударымдар		15193
11.3	МӘМС	-//-	11254
11.4	Жұмыс берушінің міндетті кәсіптік зейнетақы жарналары	-//-	5627
11.6	салық төлемдері мен алымдары	-//-	4 156
11.7	іссапар шығындары	-//-	313
11.8	коммуналдық қызметтер (ауыз су, эл.энергиясы және шаруашылыққа қажетті жылу энергиясы, қайта толтыру)	-//-	39 477
11.9	Байланыс қызметі	-//-	13 328
11.10	Банк қызметі	-//-	2 685
11.11	қызметкерлерді сақтандыру, экологиялық сақтандыру, мүлікті сақтандыру	-//-	15 276
<b>11.12</b>	<b>Басқа да шығыстар, барлығы</b>	мын.тенге	<b>96 159</b>
11.13	автокөлік қызметтері	-//-	3 038
11.14	кеңсе тауарлары	-//-	5 895
11.15	арнайы сүт, ЕК және ТҚ	-//-	971
11.16	АБЖ қызметтері	-//-	22 133
11.17	пайдалануға материалдар және қызметтер	-//-	19 596
11.19	ақпараттық қызметтер	-//-	44 432
11.20	дератизация	-//-	94
<b>III</b>	<b>Қызмет көрсетуге арналған барлық шығындар</b>	мын.тенге	<b>9 152 744</b>
<b>IV</b>	<b>пайда</b>	мын.тенге	<b>1</b>
<b>V</b>	<b>Барлық табыстар</b>	мын.тенге	<b>9 152 745</b>
<b>VI</b>	<b>Көрсетілетін қызметтердің көлемі</b>	тыс. Гкал	<b>1 440,408</b>
<b>VII</b>	<b>Тариф (ҚҚС-сыз)</b>	тенге/Гкал	<b>6 354,27</b>
	Табыс 01.09.2024-31.12.2024 ж	тыс. тенге	3 838 719
	Көрсетілетін қызметтердің көлемі	тыс. Гкал	622,922
	Тариф (ҚҚС-сыз)	тенге/Гкал	6 162,44
	2025 жылғы қаңтар айындағы кіріс (күтілетін)	тыс. тенге	1 572 778
	Көрсетілетін қызметтер көлемі 2025 жылғы қаңтар (күтілетін)	тыс. Гкал	255,220
	Тариф (ҚҚС-сыз)	тенге/Гкал	6 162,44
	Табыс 01.09.2024-31.01.2025 ж	тыс. тенге	5 411 497
	Көрсетілетін қызметтердің көлемі	тыс. Гкал	878,142
	Тариф (ҚҚС-сыз)	тенге/Гкал	6 162,44
	Табыс 05.02.2025-31.08.2025 ж	тыс. тенге	3 741 248
	Көрсетілетін қызметтердің көлемі 05.02.2025-31.08.2025 ж	тыс. Гкал	562,266
	Тариф (ҚҚС-сыз) 05.02.2025 ж. бастап 31.08.2025 ж. дейін	тенге/Гкал	6 653,88
	<b>Анықтама:</b>		
<b>1</b>	<b>Қызметкерлердің орташа тізімдік саны, барлығы</b>	адам	<b>513</b>
2	оның ішінде:		457
3	өндірістік	-"-	
4	әкімшілік	-"-	56
<b>6</b>	<b>Орташа айлық жалақы, барлығы, оның ішінде</b>	тенге	<b>385990</b>
7	өндірістік	-"-	364 883
8	әкімшілік	-"-	558 237



**БҰЙРЫҚ**

Павлодар қаласы

**ПРИКАЗ**

город Павлодар

№ \_\_\_\_\_

**№7-НҚ:30.01.2025**

**О внесении изменений в приказ РГУ «Департамент Комитета по регулированию естественных монополий Министерства национальной экономики Республики Казахстан по Павлодарской области» от 5 августа 2024 года № 67-ОД «Об утверждении тарифа и тарифной сметы ТОО «Energy Solutions Center» на услугу по производству тепловой энергией»**

В соответствии с подпунктами 10) и 12) статьи 8, подпунктом 1) пункта 1 статьи 22 Закона Республики Казахстан «О естественных монополиях», подпунктом 1) пункта 601, пунктом 608 Правил формирования тарифов, утвержденных приказом Министра национальной экономики Республики Казахстан от 19 ноября 2019 года № 90, руководствуясь Положением о Департаменте Комитета по регулированию естественных монополий Министерства национальной экономики Республики Казахстан по Павлодарской области, **ПРИКАЗЫВАЮ:**

1. Внести в приказ РГУ «Департамент Комитета по регулированию естественных монополий Министерства национальной экономики Республики Казахстан по Павлодарской области» от 5 августа 2024 года № 67-ОД «Об утверждении тарифа и тарифной сметы ТОО «Energy Solutions Center» на услугу по производству тепловой энергией» следующее изменение:

приложение к указанному приказу изложить в редакции, согласно приложению к настоящему приказу.

2. Отделу регулирования естественных монополий и цен РГУ «Департамент Комитета по регулированию естественных монополий Министерства национальной экономики Республики Казахстан по Павлодарской области» довести настоящий приказ до сведения ТОО «Energy Solutions Center».

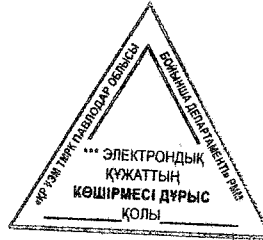
3. ТОО «Energy Solution Center» в установленном порядке информировать потребителей об изменении уровня тарифов на услуги по производству тепловой энергии.

4. Контроль за исполнением настоящего приказа возложить на заместителя руководителя РГУ «Департамент Комитета по регулированию

естественных монополий. Министерства национальной экономики Республики Казахстан по Павлодарской области» Байгожанову К.Б.

5. Настоящий приказ вступает в силу со дня подписания, за исключением пункта 1 настоящего приказа, который вводится в действие с 5 февраля 2025 года.

**Руководитель**



**Н. Нурмуратов**



Приложение к Приказу Департамента  
Комитета по регулированию естественных  
монополий Министерства национальной  
экономики Республики Казахстан по  
Павлодарской области от \_\_\_\_\_ 2025 года  
№ \_\_\_\_\_

**Тарифная смета на услуги товарищества с ограниченной ответственностью «EnergySolutionsCenter» по  
производству тепловой энергии**

№ п/п	Наименование показателей тарифной	Ед. изм.	утверждено Департаментом
<b>I</b>	<b>Затраты на производство товаров и предоставление услуг, всего</b>	<b>тыс.тенге</b>	<b>8 554 671</b>
<b>1</b>	<b>Материальные затраты, всего в т.ч.</b>	<b>тыс.тенге</b>	<b>3 173 348</b>
<b>1.1</b>	<b>Сырье и материалы</b>	<b>тыс.тенге</b>	<b>709 849</b>
1.1.1	хим.реагенты и реактивы	-//-	25 172
1.1.2	вода на технологические цели	тыс.тонн	
1.1.3	материалы и услуги на эксплуатацию	-//-	226 474
<b>1.2</b>	<b>Топливо</b>	<b>тыс.тенге</b>	<b>1 981 471</b>
<b>1.3</b>	<b>ГСМ</b>	<b>тыс.тенге</b>	<b>81 500</b>
<b>1.4</b>	<b>Энергия</b>	<b>тыс.тенге</b>	<b>400529</b>
1.4.1	эл. энергия на хоз. нужды	-//-	400 529
<b>2</b>	<b>Расходы на оплату труда, всего</b>	<b>тыс.тенге</b>	<b>2 245 943</b>
2.1	заработная плата	-//-	2 001 018
	социальный налог		103 853
2.2	соцотчисления	-//-	81 041
2.3	ОСМС	-//-	60 031
<b>4</b>	<b>Ремонт, всего, в т.ч.</b>	<b>тыс.тенге</b>	<b>2 157 905</b>
4.1	Ремонт, не приводящий к увеличению	-//-	2 157 905
<b>5</b>	<b>Услуги сторонних организаций произв-го хар-ра</b>	<b>тыс.тенге</b>	<b>434 427</b>
5.1	грузовой автотранспорт, перевозка персонала	-//-	170 000
5.2	технические характеристики, исследование	-//-	42 000
5.3	пожарно оперативное обслуживание	-//-	86 000
5.4	охрана объекта	-//-	127 490
5.5	утилизация промтоходов	-//-	8937
<b>6</b>	<b>Налоги (Плата за эмиссии в ОС)</b>	<b>тыс.тенге</b>	<b>180750</b>
<b>7</b>	<b>Обязательные профессиональные пенсионные взносы</b>	<b>тыс.тенге</b>	<b>38 019</b>
<b>8</b>	<b>Обязательные профессиональные пенсионные взносы работодателя</b>	<b>тыс.тенге</b>	<b>50 025</b>
<b>10</b>	<b>Прочие затраты, всего, в т.ч.</b>	<b>тыс.тенге</b>	<b>274 253</b>
10.1	канцелярские, типографские расходы	-//-	3 851
10.2	затраты по ТБ и ОТ	-//-	67 411
10.3	услуги связи и интернет	-//-	772
10.4	поверка приборов	-//-	23 680
10.5	спец.молоко	-//-	15 784
10.6	плата за польз. земельными участками	-//-	10 736
10.7	хоз. вода, стоки	-//-	146 030
10.8	подготовка кадров	-//-	5 055
	командировочные расходы	-//-	696
10.9	расх.на дератизацию	-//-	238



<b>I</b>	<b>Затраты на производство товаров и предоставление услуг, всего</b>	<b>тыс.тенге</b>	<b>8 554 671</b>
<b>II</b>	<b>Расходы периода, всего</b>	<b>тыс.тенге</b>	<b>598 073</b>
<b>11</b>	<b>Общие административные расходы, всего в</b>	<b>тыс.тенге</b>	<b>598 073</b>
11.1	заработная плата административного персонала	-//-	375 135
11.2	социальный налог соцотчисления	-//-	19470 15193
11.3	обязательное социальное медицинское страхование	-//-	11254
11.4	обязательные профессиональные пенсионные взносы работодателя	-//-	5627
11.6	налоговые платежи и сборы	-//-	4 156
11.7	командировочные расходы	-//-	313
11.8	коммунальные услуги (хпв, эл.энергия и т.энергия на ХН, подпитка)	-//-	39 477
11.9	услуги связи	-//-	13 328
11.10	услуги банка	-//-	2 685
11.11	страхование работников,экологическое страхование, страхование имущества	-//-	15 276
<b>11.12</b>	<b>другие расходы, всего</b>	<b>тыс.тенге</b>	<b>96 159</b>
11.13	услуги автотранспорта	-//-	3 038
11.14	канцтовары	-//-	5 895
11.15	спец. молоко, ОТ иТБ	-//-	971
11.16	услуги АСУ	-//-	22 133
11.17	материалы и услуги на эксплуат.	-//-	19 596
11.19	информационные услуги	-//-	44 432
11.20	дератизация	-//-	94
<b>III</b>	<b>Всего затрат на предоставление услуг</b>	<b>тыс. тенге</b>	<b>9 152 744</b>
<b>IV</b>	<b>Прибыль (РБА*СП)</b>	<b>тыс. тенге</b>	<b>1</b>
<b>V</b>	<b>Всего доходов</b>	<b>тыс. тенге</b>	<b>9 152 745</b>
<b>VI</b>	<b>Объем предоставляемых услуг</b>	<b>тыс. Гкал</b>	<b>1 440,408</b>
<b>VII</b>	<b>Тариф (без НДС)</b>	<b>тенге/Гкал</b>	<b>6 354,27</b>
	Доход с 01.09.2024 по 31.12.2024г	тыс. тенге	3 838 719
	Объем предоставляемых услуг	тыс. Гкал	622,922
	Тариф (без НДС)	тенге/Гкал	6 162,44
	Доход за январь 2025г (ожидаемое)	тыс. тенге	1 572 778
	Объем предоставляемых услуг январь 2025 г (ожидаемое)	тыс. Гкал	255,220
	Тариф (без НДС)	тенге/Гкал	6 162,44
	Доход с 01.09.2024 по 31.01.2025г	тыс. тенге	5 411 497
	Объем предоставляемых услуг	тыс. Гкал	878,142
	Тариф (без НДС)	тенге/Гкал	6 162,44
	Доход с 05.02.2025 по 31.08.2025г	тыс. тенге	3 741 248
	Объем предоставляемых услуг с 05.02.2025 по 31.08.2025г	тыс. Гкал	562,266
	Тариф (без НДС) с 05.02.2025г по 31.08.2025г	тенге/Гкал	6 653,88
	<b>Справочно:</b>		
<b>1</b>	<b>Среднесписочная численность работников,</b>	<b>чел.</b>	<b>513</b>
<b>2</b>	<b>в том числе:</b>		<b>457</b>
<b>3</b>	<b>производственного</b>	<b>-"</b>	
<b>4</b>	<b>административного</b>	<b>-"</b>	<b>56</b>
<b>6</b>	<b>Среднемесячная заработная плата, всего, в т.ч.</b>	<b>тенге</b>	<b>385990</b>
<b>7</b>	<b>производственного</b>	<b>-"</b>	<b>364 883</b>
<b>8</b>	<b>административного</b>	<b>-"</b>	<b>558 237</b>